




*Guía de viaje*

CROACIA

viaje en familia



# Introducción

Bienvenidos a Croacia, el paraíso de las aguas turquesas, los castillos de cuento y las aventuras en familia.


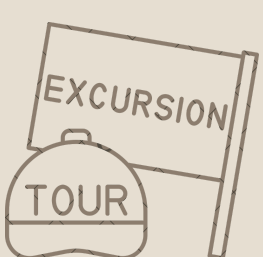
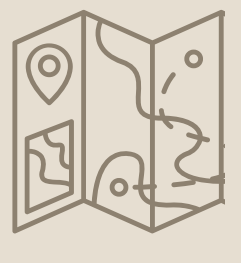
Si estás planeando un viaje con peques y buscas un destino que combine historia, naturaleza espectacular, ciudades con encanto y actividades pensadas para todos los miembros de la familia, Croacia os va a enamorar.

Esta guía está diseñada para que disfrutéis de un viaje inolvidable de 15 días con niños por Croacia, un destino perfecto para familias viajeras: fácil de recorrer, con playas seguras, parques naturales de ensueño, ciudades llenas de historia y mil planes para disfrutar juntos. Desde navegar en kayak por aguas cristalinas hasta caminar por pasarelas suspendidas entre lagos, dormir en alojamientos con encanto o ver un atardecer sobre murallas medievales... este viaje está lleno de momentos mágicos que recordaréis para siempre.


En esta guía encontrarás:

- Un itinerario día a día para recorrer Croacia en 15 días con niños.
- Los mejores lugares para alojarse en familia.
- Actividades recomendadas para peques activos (¡aprobadas por nuestro pequeño explorador!).
- Playas, parques naturales, ciudades y experiencias únicas como subir a un tranvía azul, pedalear por Marjan Hill o bañarse en un lago turquesa.
- Consejos prácticos sobre transporte, presupuesto, comida, apps útiles y todo lo que necesitas saber para viajar con peques sin estrés.

Si estás buscando un viaje que combine diversión, descubrimiento y naturaleza en estado puro, Croacia en familia es tu próxima gran aventura. Prepara la maleta (¡y los manguitos!)... ¡y a disfrutar!







# Guía de viaje


TOCA EL ICONO



GENERAL



VUELO



ALOJAMIENTO



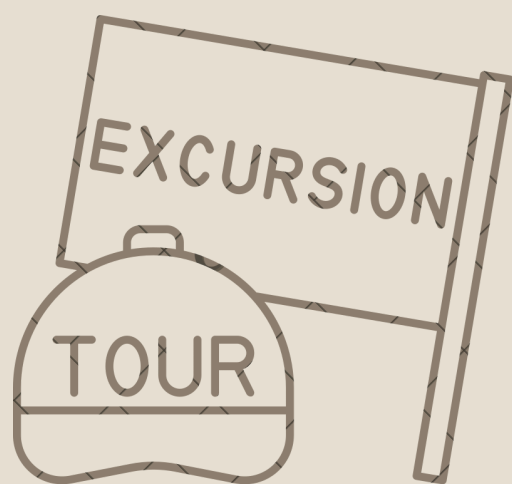
TRANSPORTE



ITINERARIO



SITIOS QUE  
VISITAR



TOURS Y  
ACTIVIDADES



DONDE  
COMER




PLAYAS




HELADO



CHECK LIST



MAPA  
INTERACTIVO



# AVIÓN

*Detalles*



Llegada  
23 Mayo



*Salida Madrid*

9:00 AM  
Hora local

*Aerolinia*

Iberia

*Aeropuerto*

Madrid Barajas




*Llegada Dubrovnik*

11:50 PM  
Hora local

*Terminal*


Terminal 4





# AVIÓN

*Detalles*



Salida  
6 Junio



*Salida Dibrovnik*

20:25 PM

Hora local

*Aerolinia*

Iberia

*Aeropuerto*

Zagreb



*Llegada Madrid*

23:20 PM


Hora local

*Terminal*

Terminal 1







# Transporte

## Coche de alquiler

Es la forma más cómoda y flexible de moverse por Croacia, sobre todo si viajáis con niños y queréis explorar playas escondidas o parques naturales. Las carreteras están en buen estado y conducir es bastante fácil.

## Autobuses

La red de autobuses es bastante amplia y conecta bien las principales ciudades y pueblos. Son cómodos y puntuales, pero menos prácticos si queréis hacer muchas paradas o ir a sitios remotos.



Empresas recomendadas: FlixBus, Arriva.



Compra billetes online o en las estaciones.

## Ferries

Perfectos para moverse entre islas o incluso para cruzar con el coche de una isla a otra.



Recomendado si visitas Hvar, Korčula, Brač o Mljet.



Web útil: [Jadrolinija](https://www.jadrolinija.hr)

## A pie




Las ciudades croatas son muy caminables, especialmente en sus centros históricos. Pasear por las callejuelas de piedra es parte de la experiencia.



Ideal para Split, Dubrovnik o Rovinj.


## Tren

No es la mejor opción: lentos y con pocas conexiones útiles para turistas. Mejor evitarlos.



# Alojamiento

Dubrovnik



Check In  
23 MAYO


Reserva  
BOOKING

Check Out  
25 MAYO

Hotel  
No 53 Frederick  
Street

NO  
PARKING

HABITACIÓN



# Alojamiento

Kovčurda



Check In  
25 MAYO




Reserva  
AIRB&B

Check Out  
28 MAYO

Hotel  
No 53 Frederick  
Street

PARKING

HABITACIÓN





# Alojamiento

Split



Check In  
28 MAYO




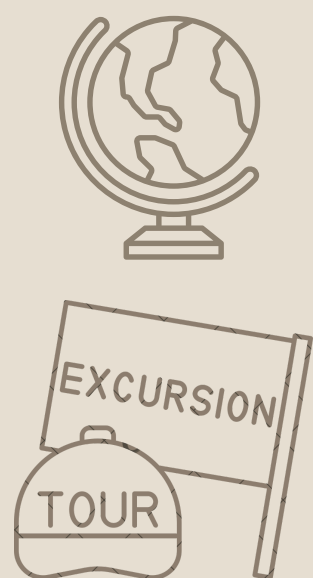
Reserva  
BOOKING

Check Out  
30 MAYO

Hotel  
No 53 Frederick  
Street

NO  
PARKING

HABITACIÓN



# Alojamiento

Huair



Check In  
30 MAYO




Reserva  
BOOKING

Check Out  
2 JUNIO

Hotel  
No 53 Frederick  
Street

PARKING

HABITACIÓN



# Alojamiento

Zadar



Check In  
2 JUNIO




Reserva  
BOOKING

Check Out  
4 JUNIO

Hotel  
No 53 Frederick  
Street

PARKING

HABITACIÓN





# Alojamiento

*Plitvice*



*Check In*  
4 JUNIO




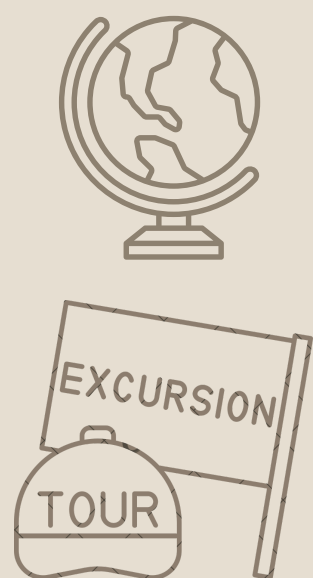
*Reserva*  
BOOKING

*Check Out*  
5 JUNIO

*Hotel*  
No 53 Frederick  
Street

PARKING

HABITACIÓN



# Alojamiento

Zagreb



Check In  
5 JUNIO



Reserva  
BOOKING


Check Out  
6 JUNIO

Hotel  
No 53 Frederick  
Street

NO  
PARKING

HABITACIÓN





# Itinerario

## Diario

DIA 1

DIA 2

DIA 3

DIA 4

DIA 5

DIA 6

DIA 7

DIA 8

DIA 9

DIA 10


DIA 11

DIA 12


DIA 13

DIA 14

DIA 15







# Día Uno

## Mañana


12:00	Llegada a Dubrovnik en avión desde Madrid a Dubrovnik.
13:00	Recogida del coche de alquiler en el aeropuerto.
13:30	Check-in en el hotel de Dubrovnik.
14:00	Comida en Pizzería Tabasco. Todo un acierto.


## Tarde

15:00	Explorar el casco antiguo de Dubrovnik - Acceder al casco antiguo por la Puerta de Pile, paseo por la calle Stradun, parada en la Fuente de Onofrio, visitar la Catedral de Dubrovnik y callejear y perderse por Dubrovnik.
16:30	Paseo por las murallas (40€) - Un recorrido corto para los niños, comenzando en la Puerta de Pile y finalizando en el Fuerte Minceta.
18:00	Helado en Peppino’s - Para muchos es la mejor heladería de Dubrovnik. Prueba el Dubrovnik Crème Brulée.

## Noche

20:00	Cena en Lokanda Peskarija - Ambiente marinero relajado (mesas de madera junto al agua). Menú sencillo pero delicioso: Pescado fresco a la parrilla, risotto negro y patatas fritas que triunfan con los peques.
22:00	Paseo por puerto Viejo - Perfecto para un paseo tranquilo o para tomar algo con vistas de postal.





# Día Dos

## Mañana

- 09:00

**Desayuno en Dubravka 1836.** Terraza con vistas directas a las murallas de Dubrovnik y al mar Adriático. Merece mucho la pena.
- 10:00

**Paseo hasta la Fotalaza Lobrojenac.** La entrada está incluida en el ticket de las murallas de Dubrovnik (dentro de los 3 días siguientes a la primera validación). Unas vistas maravillosas.
- 11:00

**Freetour por Duvrovnik** - Recorrido guiado con historias entretenidas, a pie (2-2.5 horas) por el casco histórico. Inicio: plaza Pile. No incluye subida a murallas ni entradas a museos.

## Tarde


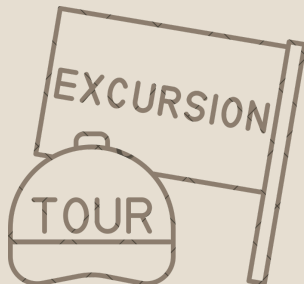


- 14:00


**Excursión a la isla de Lokrum (27€)** - Tomar un ferry desde el Puerto Viejo hacia la isla (15 min) y explorar los jardines, observar los pavos reales y disfrutar de un picnic en áreas sombreadas. Merece mucho la pena. No hace falta reservar, allí mismo sacas el ticket. Los barcos vuelven cada 30 mi.

## Noche

- 20:30

**Cena en Restaurante Ladi PiPi.** No hacen reservas y siempre hay cola. Ve pronto. Subir la cuesta merece la pena.





# Día Tres

## Mañana

- 10:00

**Playa banje** - Aguas transparentes y sobre todo vistas alucinantes de la ciudad amurallada. De piedras, llevar esarpines.
- 11:00

**Alquiler de kayak EastWest Beach Club** - Con fondo transparente, incluye bebidas y toallas, 40€/hora.
- 14:00

**Teleférico al Monte Srd (30€ ida y vuelta)-** Vistas espectaculares de Dubrovnik (el viaje en teleférico es corto y emocionante).

## Tarde

- 16:00

**Llegada a Stone** - Una hora desde Dubrivnik.
- 17:30

**Visitar sus murallas (10€)** - Consideradas las más largas de Europa y las segundas del mundo después de la Gran Muralla China. Muy recomendable.
- 19:30

**Ferry de Orebic a Korčula con coche** - Trayecto de 20 min. el ticket lo coges allí mismo.
- 20:00

**Check-in en el alojamiento de Korčula.**
- 20:30


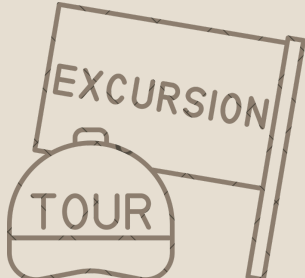


**Recorrer el centro historico Korčula** - Paseo por las Murallas y Torre Revelin. Visita la catedral de San Marcos y Casa de Marco Polo. Perderse por sus calles.


## Noche

- 21:30

**Cena en Konoba Aterina** - En el centro de Korčula. El plato local es Zrnovski makaruni (pasta).
- 19:30

**Helado en Ice Cream House.**





# Día Cuatro

## Mañana


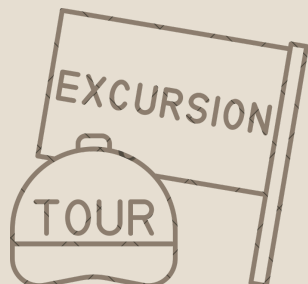

10:00	<b>Brunch en Pepper &amp; Choco</b> - Ubicado en el casco histórico de Korkula, con café de especialidad con propuestas dulces y saladas
11:30	<b>Playa Vela Przina</b> - Una de las playas más conocidas por su arena fina dorada, aguas cristalinas y poco profundas. Muy familiar.
13:30	<b>Comida en Plaža Pržina</b> - Un picoteo informal con vistas al mar.

## Tarde


17:00	<b>Playa Vrbovica</b> - De aguas cristalinas y poco profundas, entrada suave de arena/gravilla. Con tumbonas y sombrillas, con alquiler de kayaks transparentes y snorkel.
18:00	<b>Padel surf por la bahía de Vrbovica</b> - suele estar tranquila, pero revisa viento y oleaje antes de salir, especialmente si quieres remar sin guía.

## Noche

20:00	<b>Vrbovica Beach Bar</b> - Ambiente relajado con buen servicio. Música lounge suave durante el día, más animado al atardecer.
-------	--







# Día *Cinco*

## Mañana

**10:00      Excursión en taxiboat para ir a isla Badija (16€ ida y vuelta):**

- Playa de piedra plana (llevar escarpines).
- Explorar el monasterio franciscano.
- Senderos naturales.
- Ver ciervos (no te olvides de comprar zanahorias).

## Tarde


**14:00      Comida en Konoba Mate** - Restaurante escondido en **Pupnat**, súper auténtico y recomendado de Korčula, ideal para probar la cocina local en un ambiente acogedor.


**16:00      Playa Pupnatska Luka** - Aguas turquesas y entorno natural salvaje. Aunque es de piedras pequeñas (no arena), es perfecta para familias.

**20:30      Espectaculo de Danza de la espada Moreska (16€)** - Durante 45 minutos **Caballeros** con espadas bailan y simulan una batalla entre el Rey Moro (negro) y el Rey Cristiano (rojo), con música en vivo en la Fortaleza Revelin. Reserva anticipada.

## Noche

**22:00      Cena en Konoba Adio Mare** - El mejor risotto de langosta de la isla. En una callejuela romántica iluminada por faroles. Reserva o sé paciente.





# Día Seis

## Mañana


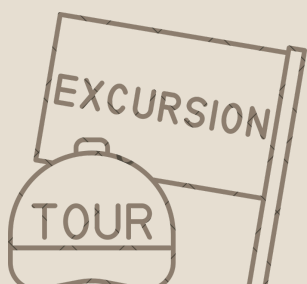


10:00	Ferry de Korkula a Orebic: 15min ( <b>15€</b> : 5€ cada adulto, niños gratis y 10 € el coche).
10:30	Trayecto en coche de Orebic a Split. 3 horas y media.
14:30	Check-in en el alojamiento de Split.
16:00	Tren turístico que recorre la ciudad de Split - Sale de la riva cada 30-60 min. Dura 40 min( <b>8€</b> ).


## Tarde

17:00	Free tour Split - Recorre durante 2 horas el Palacio de Diocleciano, Peristilo y Catedral, pero no incluyen entrada al Palacio Diocesano. Punto de encuentro: Estatua de Grgur Ninski (fuera de las murallas).
19:30	Perderse por los barrios y plazas de Split - Ver las puertas de Split, bajar a los sótanos, explorar el Peristilo, visitar la catedral de San Domnius, el Templo de Júpiter, pasar por la calle «pusti me proc», pasar por la plaza Prokurative, la más bonita que ver en Split.

## Noche

21:00	Cena en restaurante Fife - Comida casera croata, generosa y sin pretensiones. Precios populares. Reserva antes: es pequeño y se llena rápido.
22:30	Paseo por la Riva con helado de Mr. Pozzetti - No dejes de probar un cono de canela con helado de pistacho. El mejor helado de todo Croacia!





# Día Siete

## Mañana

- 09:00

**Desayuno en Kava2 Split** - Cafe de especialidad y bollería deliciosa.
- 10:00

**Ruta en bicicleta por Marjan Hill (3-4 horas)** - (16€/pp durante 6 horas.)
- 📍 Para subir entra por la calle Senjska ulica, que te lleva hasta el primer mirador: Prva Vidilica na Marjanu: impresionantes vistas de Split y el mar.
  - 📍 Se continúa por la carretera principal de Marjan, un sendero asfaltado.
  - 📍 Ermita de San Jerónimo y cuevas – Un pequeño desvío para explorar una iglesia medieval en la roca.
  - 📍 Mirador Telegrin – El punto más alto de Marjan (178 m), con vistas panorámicas de las islas croatas.
  - 📍 Descenso hacia Bene Beach – Playa tranquila ideal para descansar y tomar algo.
  - 📍 Regreso a Split – Puedes volver por la misma ruta o bordear la costa hacia el puerto deportivo.

## Tarde


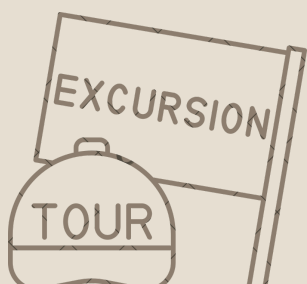


- 18:00

**Tarde de compras y souvenirs en el Mercado de Pescado y Mercado Verde (6 - 19:30)** - Lugares llenos de vida para comprar recuerdos locales.


## Noche

- 20:00

**Cena en Konoba Varoš** - Comida dalmata traducional con un mbiente rústico, en el barrio antiguo de Varoš. Pedir pasticada (estofado dálmata) y pulpo a la parrilla.







# Día Ocho

## Mañana

- 09:00

Ferry con coche de Split a Hvar (2 horas) - La compañía Jadrolinija, permite coches y llega al puerto de Stari Grad.
- 12:00

Paseo por Stari Grad - Piérdete sin rumbo por el casco antiguo: pasadizos de piedra, patios escondidos y fachadas llenas de historia. Conoce la casa de de Petar Hektorović y disfrutar de un buen helado o cerveza en el paseo marítimo
- 14:00

Comida en el restaurante Odisej.

## Tarde

- 16:00

Check-in en Hotel Labranda Senses Resort.
- 17:00

Playa Soline y Aquapark Hvar (en Vrboska) - parque acuático flotante situado en una bahía tranquila, ideal para familias con niños. 1h30min: 8€ (niños, 30 min). Imprescindible para los pequeños y para los mayores. Puedes tomarte algo en su chiringuito. Maravilloso, paz y calma.
- 19:00


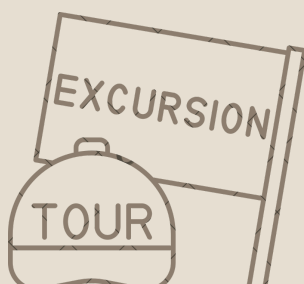


Disfrutar de la piscina y el minigolf del resort.

## Noche


- 21:00

Cena en restaurante Antika (St) – Restaurante familiar que destaca por su cocina tradicional con toques modernos y productos frescos locales. Recomendación: risotto de marisco.
- 22:00

Paseo por Stari Grad por la noche - Es mágico, con calles adoquinadas iluminadas y un ambiente mucho más relajado.







# Día Nuevo

## Mañana

**10:00** **Playa Zarace** - Arena blanca y casita de piedra (¡la foto más famosa de Hvar!). Es una de esas playas que sorprenden: aguas turquesas intensas, entorno natural y un ambiente tranquilo lejos del bullicio de Hvar. Rodeada de roca y pinos, ideal para hacer snorkel y un picnic para comer. El camino de bajada es un poco complicado. Se baja andando por un caminito corto, algo inclinado pero fácil y seguro. Se puede ir con niños sin problema.


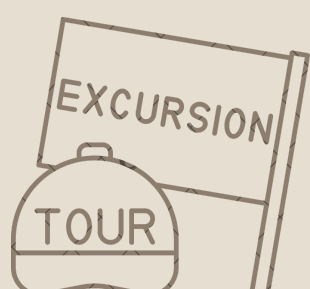

## Tarde


**17:00** **kayak en Playa Soline** - Bahía cerrada, agua muy plana y transparente. Bordesear la costa, meterte entre pinos y pequeñas calitas. Ideal con niños.

**19:00** **Alquiler de bicis Vrboska - Jelsa** - Camino muy fácil y bastante llano. No es técnica ni peligrosa. Se puede hacer con bicis normales perfectamente. Es un imprescindible!.

## Noche

**21:30** **Hula Hula Beach Bar en Hvar**- Conocido por sus fiestas al atardecer, música chill-out y ambiente relajado pero animado. Atardeceres mágicos. Reserva mesa frente al mar.





# Día Diez

## Mañana

10:00

**Alquilar un barco sin licencia para explorar las islas Pakleni** - Ruta:

- Palmizana – La más popular, con restaurantes, playas y un ambiente chill.
- Jerolim – Una isla tranquila con aguas turquesas, famosa por sus playas naturistas.
- Marinkovac – Hogar del famoso Carpe Diem Beach Club y pequeñas calas escondidas.
- Vlaka – Una isla menos concurrida, perfecta para quienes buscan tranquilidad.

## Tarde

14:00

**Comida en Restaurante Carpe Diem Beach, en la isla de Pakleni** - No es sólo un restaurante. Un lugar donde la comida se mezcla con vistas espectaculares al mar Adriático y una vibra relajada de playa chic.

16:00

**Cafe y helado por el paseo de Hvar.**


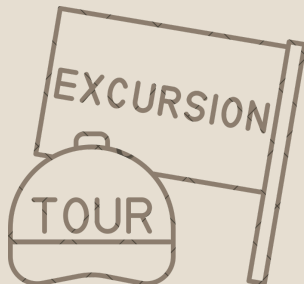

17:00


**Paseo por el casco antiguo de Hvar** - El casco antiguo tiene restricciones de acceso en coche. Conocer la Catedral de San Esteban, tomarse un cafe en plaza de san esteban, descubrir el Teatro histórico de Hvar, el callejón Kroz Burak (flores y fotos sin turistas), pasear por la Riva de Hvar y la Logia veneciana y torre del reloj.

## Noche

20:30

**Atardecer en Napoleon’s Fortress** - Las mejores vistas panorámicas de Hvar.





# Día Once

## Mañana

- 09:00

**Ferry con coche de Hvar a Split (2 horas)** - La compañía Jadrolinija permite coches.
- 10:00

**Conocer Trogir:**
  - 1.Centro histórico de Trogir – Un laberinto de calles empedradas y edificios medievales, con una atmósfera encantadora.
  - 2.Catedral de San Lorenzo – Famosa por su impresionante portal románico y su torre que ofrece vistas panorámicas de la ciudad.
  - 3.Castillo de Kamerlengo – Una fortaleza veneciana junto al mar, ideal para explorar y disfrutar de vistas al puerto.
  - 4.Puente de Trogir – El puente que conecta la isla de Ciovo con el continente, con vistas espectaculares.
- 14:00

**Comida en Konoba Trs** (trogir)- Comida tradicional dálmata, con una ambiente auténtico y local. Recomendación: Peka (cordero o pulpo cocido bajo campana), pasticada. Precio: 20-30€/persona.

## Tarde

- 16:00


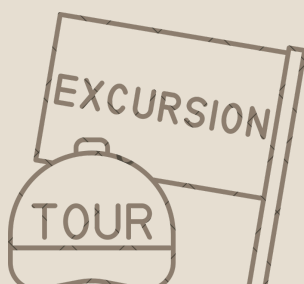

**Playa de la ciudad de camino a Zadar** - Arena fina y guijarros (zona de entrada al agua suave). ideal para niños. Tumbonas y sombrillas. Chiringuitos y alquiler de kayaks y paddle surf.
- 19:00

**Check-in en alojamiento en Zadar.**


## Noche

- 20:00

**Piscina y cena en el alojamiento.**







# Día Doce

## Mañana

- 10:00

**Playa Bibinje** - Playa local a 10 min de Zadar, amplia y sin posturoeo. De cantos roddaos, chiringuitos, bares sencillos, sombra natural y accesos fáciles.
- 14:00

**Comida en Konoba Rafaelo** - Autenticidad dálmata lejos del bullicio turístico. Terraza íntima con parra y luces tenues. Recomendacion: Tarta de pescado o parrilla de carne a la brasa.

## Tarde

- 17:00

**Conocer Zadar:**
  - Foro Romano y la Iglesia de San Donato
  - Murallas Venecianas
  - La Catedral de San Anastasia
  - La Torre del Capitán
  - El Paseo Secreto de la Muralla Veneciana
- 19:00

**Helado en Piccolo** - Prueba el de pistacho
- 20:00


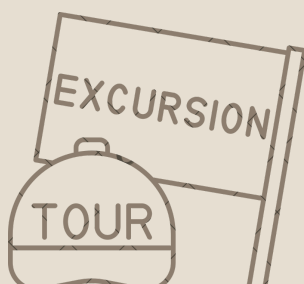

**Atardecer en el Organo del mar y el Saludo al Sol.**

## Noche


- 21: 00

**Cena en Pet Bunara Dine & Wine** - Cueva medieval con 'peka' de pulpo que derrite el alma. Pide la mesa en el patio interior, donde las velas parpadean entre piedras milenarias. No perderse el Vino Debit
- 22: 00

**Paseo nocturno por el Foro Romano** - Al caer la noche, las antiguas ruinas romanas tienen una iluminación especial y la atmósfera es mágica.







# Día Trece

## Mañana


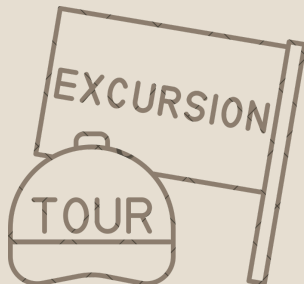

09:30	Llegada a los Lagos de Plitvice - 30 minutos desde Zadar.
10:00	Visitar los Lagos de Pitvice (3-4 horas) (40€)- Ruta E (Desde la Entrada 2) - Más fácil con niños. Con parking de pago: 2€/h. <ul style="list-style-type: none"><li>a.Inicio en la Entrada 2 → Se toma el tren panorámico hasta la Estación 3.</li><li>b.Lagos superiores → Se camina a través de pasarelas de madera con vistas a cascadas.</li><li>c.Paseo en barco por el Lago Kozjak → Un descanso perfecto para el niño.</li><li>d.Regreso a la Entrada 2 en otro tramo del autobus panorámico.</li></ul>
14:00	Picnic en zonas de descanso del parque.


## Tarde

15:30	Check-in en el alojamiento de Rastoke.
17:00	Conocer Rastoke - Explora el pueblo a pie y visita los molinos antiguos (el atardecer es espectacular para fotos en los molinos).
18:30	Paseo por el Circuito “Vodene Tajne” (5€) - paseo circular que incluye el puente nuevo bajo el molino Jareb y los miradores a las cascadas.

## Noche

19:30	Cena en café Petro - terracita junto al río y cerca de los molinos y cascadas de Rastoke, una de las paradas gastronómicas más recomendables.
-------	---





# Día Catorce

## Mañana


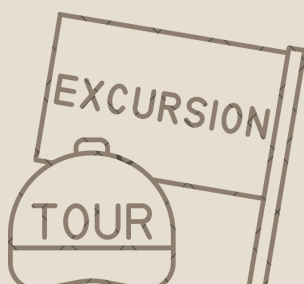


10:00	Cafe en Vodena ovca - con vistas increíbles a las csasacadas.(sólo sirven bebidas).
11:00	Quad en Rastoke Active (en el hotel Mirjana Rastoke) (60€/1h) - aventura guiada en quad por caminos off-road y pistas rurales. cogimos un quad los 3.
13:00	Comida en el Hotel Mirjana Rastoke.


## Tarde

15:00	Check-in en el hotel de Zagreb.
17:00	Tren Turístico de Zagreb - Parte de la Plaza Ban Jelačić (Adultos: 6.60€ y menores de 5 años: gratis). Cada 30-60 minutos, de 10:00 a 20:00.
18:00	Tomar un cafe en Strossmayerovo šetalište y justo debajo, bancos perfectos para ver atardeceres
18:30	Paseo por Zagreb: <ul style="list-style-type: none"><li>• Paseo por la calle Strossmayer</li><li>• Plaza de San Marcos</li><li>• Museo de las Ilusiones o Museo de los Juguetes</li><li>• Merienda y juego en Zrinjevac.</li></ul>

## Noche

20:30	Cena en Restaurante Vinodol - con patio escondido donde sirven 'purica s mlincima' (pavo con pasta croata). Pide mesa bajo el árbol centenario iluminado con luces de hadas.
-------	--






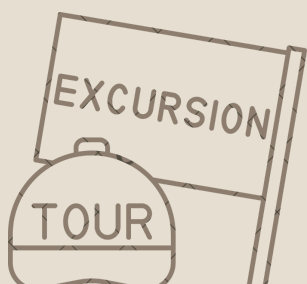


# Día Quince

## Mañana


10:00	<b>Funicular de Zagreb y paseo por Gradec</b> - el más corto del mundo (solo 66 metros) para llegar al barrio medieval de Gradec. Una ruta llena de cuevas empedradas y tejados rojos y cafés con encanto.
11:00	<b>Torre Lotrščak y cañonazo de las 12:00</b> - Una explosión de historia (literal) que lleva sonando desde el siglo XIX.
12:30	<b>Mercado Dolac</b> - Colorido y local. Perfecto para ver frutas, flores y probar algo típico como burek o strukli.
13:30	<b>Catedral de Zagreb</b> - Rápida visita al exterior/interior. Frente a ella hay una fuente y bancos para descansar.
14:00	<b>Comer en Konoba Didov san</b> - con encanto rústico y sabor auténtico. Mezcla tradición y ambiente acogedor, perfecta para disfrutar de platos caseros croatas, buen vino local
15:30	<b>Tomar un pastel o helado en Amélie</b> - donde el glamour parisino se funde el arte comestible (los helados y la pastelería son increíbles).

## Tarde

17:30	<b>Devolución del coche en el aeropuerto.</b>
20:00	<b>Salida del vuelo de regreso a Madrid.</b>








# Lugares *Destacados*



Dubrovnik



Stone




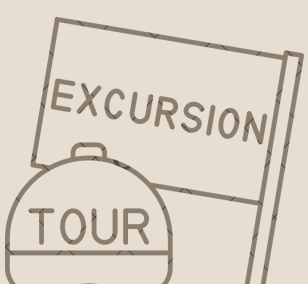



Korčula




Split



Hvar








# Lugares *Destacados*



Trogir



Lagos de  
Plitvice




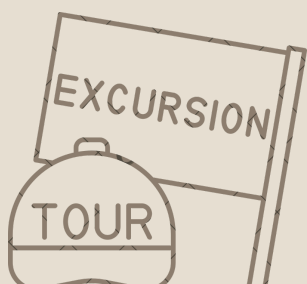


Zagreb



Zadar



Rastoke





# Dubrovnik



## Detalles

### El guardián de la ciudad

Un emblema de la ciudad y testigo de siglos de historia escocesa. Aquí encontrarás la Piedra del Destino, los Honores de Escocia (las joyas de la corona) y el célebre cañón Mons Meg. Además, cada día a la 1 p. m., el disparo del "One O'Clock Gun" marca la tradición.



# Stone



## Detalles

### Residencia real con siglos de historia

Residencia oficial de la Reina en Escocia y un lugar lleno de historia. Pasea por los salones donde vivió María Estuardo, descubre los espectaculares jardines y siente el peso de la historia en cada rincón.



# Korčula



## Detalles

### Ruinas con un aire místico

Majestuosas ruinas medievales que parecen sacadas de una película de fantasía. Es uno de los rincones más evocadores y fotogénicos de Edimburgo. Situadas junto al Palacio de Holyrood, sus majestuosas ruinas góticas, con arcos imponentes y columnas erosionadas por el tiempo, ofrecen un escenario que parece sacado de una novela histórica.





# Split



## Detalles

### El corazón espiritual de Edimburgo

En pleno corazón de la Royal Mile desde 1124, se alza con su icónica cúpula en forma de corona real, dominando el casco antiguo de Edimburgo. Aunque no es oficialmente una catedral, este impresionante templo del siglo XII es el centro espiritual de la ciudad y ha sido testigo de siglos de historia, reformas religiosas y momentos clave en la historia de Escocia. Ha sido el epicentro del presbiterianismo escocés, especialmente gracias a John Knox, el líder de la Reforma Escocesa, cuya estatua se encuentra dentro del templo.




# Hvar



## Detalles

### Un oasis verde bajo el castillo

Ubicados justo a los pies del Castillo de Edimburgo, los Princes Street Gardens son el pulmón verde de la ciudad y uno de los lugares más encantadores para relajarse y disfrutar del paisaje. Divididos en East Gardens y West Gardens, separan la Ciudad Vieja de la Ciudad Nueva, ofreciendo un respiro de tranquilidad en medio del ajetreo urbano.



# Trogir



## Detalles

### Un rincón de cuento escondido en Edimburgo

A solo unos minutos a pie del bullicio de la ciudad, Dean Village parece un mundo aparte. Este pequeño y encantador barrio, (antiguamente un importante centro molinero), a orillas del río Water of Leith es un remanso de paz con casitas de piedra, puentes pintorescos y un aire de cuento que lo convierte en uno de los rincones más mágicos de Edimburgo.



# Zadar



## Detalles

### Historia, misterio y el fantasma más temido de Edimburgo

No es un camposanto cualquiera; es uno de los lugares más enigmáticos y sobrecogedores de Edimburgo. Sus antiguas lápidas cubiertas de musgo, mausoleos imponentes y su atmósfera sombría han convertido este sitio en un imán para los amantes de la historia, lo paranormal y... ¡Harry Potter! ¡No le toques la nariz al perrito Greyfriars Bobby!





# Lagos Plitvice



## Detalles

### El alma histórica de Edimburgo

Es la arteria principal del casco antiguo de Edimburgo y el corazón palpitante de la ciudad. Conectando el imponente Castillo de Edimburgo con el majestuoso Palacio de Holyrood, este camino empedrado de aproximadamente una milla de longitud está repleto de historia, arquitectura medieval, callejones misteriosos (closes), tiendas tradicionales y mucha vida.



# Zagreb



## Detalles

### **Callejones misteriosos llenos de historia y leyendas**

Son mucho más que simples callejones; son pasadizos ocultos entre los edificios de la Royal Mile, que llevan siglos escondiendo historias de comerciantes, aristócratas, criminales... y hasta fantasmas. Caminar por ellos es descubrir el lado más enigmático y auténtico de la ciudad.







# Tours imprescindibles



[LEE MÁS](#)

## Tour guiado Duvrovnik

Recorre el casco antiguo de Dubrovnik con un guía local que te descubrirá su historia, murallas y rincones secretos de esta joya del Adriático.

## Juego de tronos Dubrovnik

Explora los escenarios reales de Desembarco del Rey y revive escenas icónicas de Juego de Tronos mientras descubres la historia real tras la ficción.




[LEE MÁS](#)



[LEE MÁS](#)

## Murallas de Dubrovnik

Camina sobre las icónicas murallas medievales con vistas espectaculares al Adriático y al casco antiguo.







# Actividades imprescindibles



[LEE MÁS](#)

## Teleférico al Monte Srđ

Sube al mirador más famoso de Dubrovnik para disfrutar de una panorámica inolvidable de la ciudad y el mar.

## Isla de Lokrum

Una escapada verde frente a Dubrovnik, perfecta para un baño, un picnic o conocer su monasterio y pavos reales.



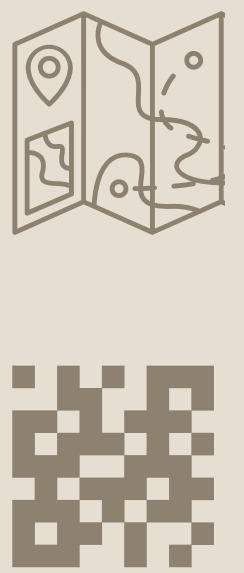



[LEE MÁS](#)




[LEE MÁS](#)

## Alquiler de kayak Dubrovnik

Explora la costa de Dubrovnik desde el mar, a tu ritmo, remando entre calas y cuevas escondidas.







# Actividades imprescindibles



[LEE MÁS](#)

## Murallas Ston

Viaja al pasado en este encantador pueblo con una de las murallas más largas de Europa y famosas salinas.

## Isla de Badija (korkula)

Un paseo corto en barca hasta una isla tranquila con playas, ciervos y un monasterio.




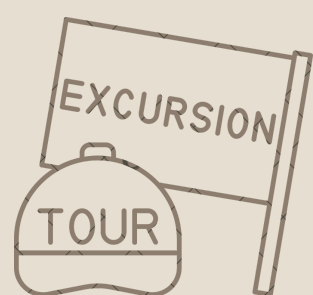


[LEE MÁS](#)

## Espectáculo de danza de la espada Moreška (korkula)

Revive la historia local con esta danza tradicional de lucha entre moros y cristianos, exclusiva de Korčula.




[LEE MÁS](#)







# Actividades imprescindibles



[LEE MÁS](#)

## Ruta en bicicleta por Marjan Hill (Split)

Pedalea entre pinos, miradores y calas escondidas en el pulmón verde de Split.

## Tour guiado Split

Descubre el impresionante Palacio de Diocleciano y los encantos de Split de la mano de un guía que te lleva por su pasado romano y su vibrante presente.




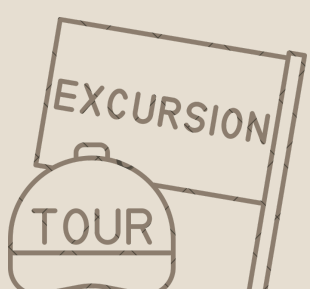



[LEE MÁS](#)




[LEE MÁS](#)

## Bicis de Stari Grad a Vrboska (Hvar)

Una ruta tranquila junto al mar, perfecta para explorar pueblecitos y parar a bañarse. Disfruta de los preciosos e instagramables campos de lavanda.







# Actividades imprescindibles



[LEE MÁS](#)

## kayak en la cueva de Pokonji Dol (Hvar)

Aventúrate a remar hasta una cueva escondida y disfruta de una experiencia salvaje en Hvar.

## Atardecer en la fortaleza de Napoleón (Hvar)

Sube a esta antigua fortaleza y contempla cómo el sol se esconde tras las islas Pakleni.




[LEE MÁS](#)



[LEE MÁS](#)

## Barco sin licencia por las islas Pakleni (Hvar)


Conduce tu propia lancha y descubre calas secretas, aguas turquesas y sensación de libertad total.







# Actividades imprescindibles




[LEE MÁS](#)

## Aquapark Hvar

Diversión asegurada con toboganes y juegos inflables en el agua para toda la familia en Vrboska

## Atardecer en el Órgano del mar y el Saludo al Sol (Zadar)

Una puesta de sol mágica acompañada por los sonidos del mar y un espectáculo de luces.




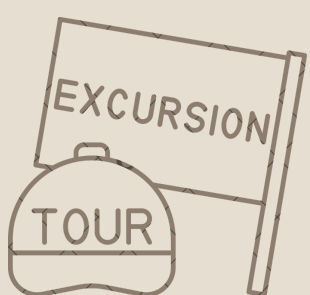



[LEE MÁS](#)




[LEE MÁS](#)

## Lagos de Plitvice

Un parque nacional de cuento con cascadas, lagos turquesa y pasarelas de madera entre la naturaleza.







# Actividades imprescindibles



[LEE MÁS](#)

## Multiaventura en Rastoke

Adrenalina para toda familia en un entorno natural: kayaks, caballos, karts, tirorinas...

## Funicular de Zagreb

El funicular más corto del mundo (apenas 66 metros) conecta la ciudad baja con la alta en solo un minuto, ¡pero es toda una experiencia con encanto retro!



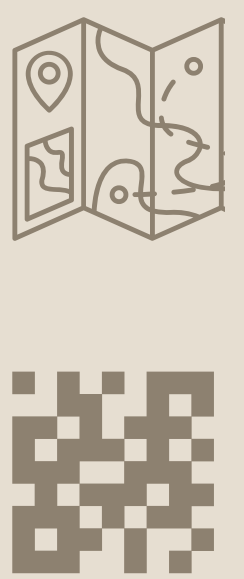



[LEE MÁS](#)

## Torre Lotrščak y cañonazo de las 12:00

Sube a esta torre medieval para disfrutar de las mejores vistas de Zagreb y no te pierdas su famoso cañonazo diario del mediodía, una tradición centenaria que sorprende a grandes y pequeños.



[LEE MÁS](#)







# Actividades imprescindibles



[LEE MÁS](#)

## Trenecito Korkula

Una forma divertida de recorrer la isla con niños y disfrutar del paisaje sin cansarse.

## Trenecito Split

Sube a esta torre medieval para disfrutar de las mejores vistas de Zagreb y no te pierdas su famoso cañonazo diario del mediodía, una tradición centenaria que sorprende a grandes y pequeños.



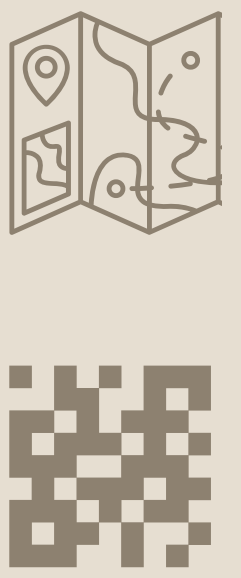


[LEE MÁS](#)



[LEE MÁS](#)

## Trenecito

Adrenalina para toda familia en un entorno natural: kayaks, caballos, karts, tirorinas...




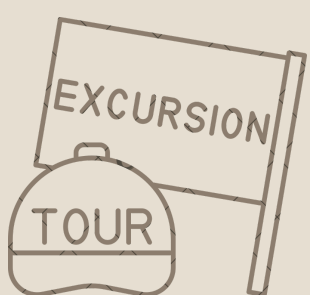







# Tour guiado Dubrovnik

Este tour guiado te lleva por la fortaleza más emblemática de Edimburgo, descubriendo sus secretos, batallas y personajes históricos. Desde la Piedra del Destino hasta las joyas de la corona escocesa, pasando por la famosa One O’Clock Gun, es una visita imprescindible para entender la historia de Escocia.

- **Punto de entrada:** Castillo de Edimburgo (Castle Esplanade).
- **Lugares clave:** Capilla de Santa Margarita, Prisión de Guerra, Great Hall, Mons Meg (antiguo cañón), las joyas de la corona.
- **Duración:** 2 - 3 horas.
- **Entrada de pago:** reservar online para evitar colas.
- Hay tours guiados con guías expertos y también audioguías en varios idiomas.




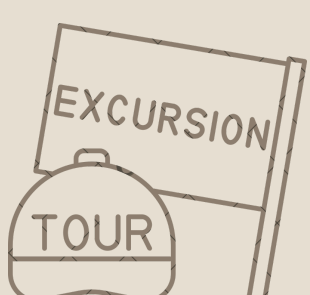
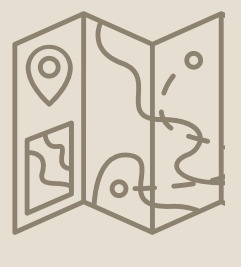



# Tour Juego tronos

## Dubrovnik

Si eres fan de la serie, este tour es un imprescindible. Dubrovnik fue el escenario principal de Desembarco del Rey, y recorrerás los rincones exactos donde se rodaron escenas icónicas. Desde la escalera del Paseo de la Vergüenza (Walk of Shame) hasta las fortalezas y jardines reales, el guía te mostrará fotos comparativas y te contará cómo se transformó la ciudad durante los rodajes. Es una forma divertida y diferente de ver Dubrovnik, también entretenida para adolescentes o jóvenes que conozcan la saga.

- **Punto de entrada:** Puerta de Pile.
- **Lugares clave:** Escalinata del Walk of Shame, Fortaleza de Lovrijenac (Red Keep), jardines de la ciudad, callejones usados en persecuciones.
- **Duración:** 2 horas.
- **Entrada de pago:** incluye entrada a la fortaleza.
- **Extras:** el guía lleva tablet con imágenes de la serie para comparar.




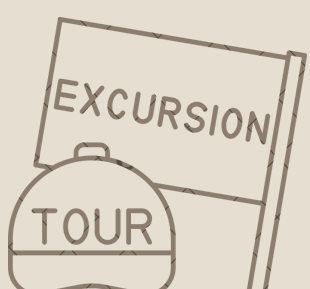







# Murallas Dubrovnik

Camina por las murallas mejor conservadas del Adriático y descubre vistas espectaculares de la ciudad y el mar. Desde lo alto, disfrutarás de vistas espectaculares del casco antiguo, los tejados rojizos y el mar Adriático. Encontrarás con fortalezas, torres defensivas y rincones fotogénicos que han servido de escenario para películas y series.

- **Punto de entrada:** Puerta de Pile o acceso por la fortaleza de San Juan.
- **Lugares clave:** Torres Minceta y Bokar, fortaleza de San Juan, vistas al casco antiguo y al mar.
- **Duración:** 1.5 - 2 horas.
- **Entrada de pago:** 35€ adultos / 15€ niños (recomendable compra anticipada). Incluye Fuerte de San Lorenzo.
- **Tip viajero:** se recomienda hacerlo temprano o al atardecer para evitar el calor. Son 2 km sin sombra.




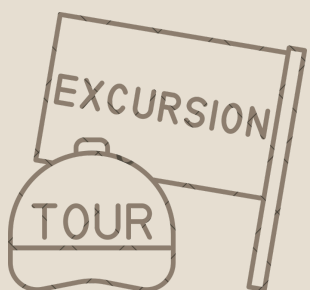






# isla de Lokrum

A solo 15 minutos en barco desde Dubrovnik, Lokrum es una joya natural donde no hay coches ni alojamientos, solo vegetación, historia y calas tranquilas. Puedes explorar sus senderos sombreados, nadar en su famosa laguna natural “el Mar Muerto”, visitar un monasterio benedictino en ruinas o saludar a los pavos reales que pasean libremente. Para los fans de Juego de Tronos, hay un pequeño museo con el Trono de Hierro.

- **Punto de entrada:** Puerto viejo de Dubrovnik (barco regular a Lokrum).
- **Lugares clave:** Monasterio benedictino, Jardín Botánico, Fort Royal, laguna “el Mar Muerto”.
- **Duración:** medio día.
- **Entrada de pago:** billete del barco incluye entrada a la isla. 30€ adultos / 10€ niños / gratis menores 5 años.
- **Extras:** no se puede pernoctar en la isla.


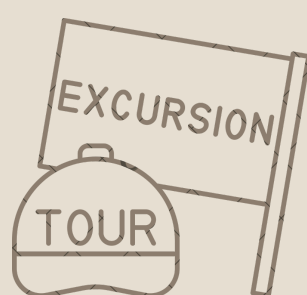







# Teleférico al Monte Srđ

Este moderno teleférico te eleva en pocos minutos desde el centro de Dubrovnik hasta la cima del monte Srđ, desde donde las vistas panorámicas son impresionantes. Verás toda la ciudad amurallada, las islas cercanas y el mar fundiéndose con el horizonte. En la cima, puedes visitar el museo sobre la Guerra de Independencia o comer en el restaurante panorámico. Recomendable al atardecer, cuando el cielo se tiñe de colores.

- **Punto de entrada:** estación base en la calle Petra Krešimira IV.
- **Lugares clave:** mirador del monte Srđ, Museo de la Guerra de Independencia.
- **Duración:** 1 - 2 horas (ida y vuelta, con parada).
- **Entrada de pago:** 27€ adultos / 7€ niños / gratis menores 4 años. El trayecto es de ida y vuelta
- **Extras:** también puedes subir andando o en buggy tour.


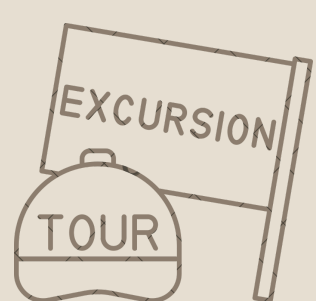
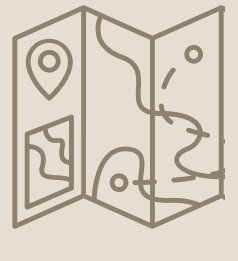





# ≡ Alquiler de kayak Dubrovnik

Si te apetece vivir Dubrovnik desde otra perspectiva, nada mejor que salir en kayak transparente desde la playa Banje. Podrás remar bordeando las murallas, acercarte a calas escondidas o incluso llegar hasta la isla Lokrum si te sientes con energía. Hay tours guiados para quienes prefieren ir con un instructor, o alquiler libre para explorar a tu ritmo. Es una experiencia divertida, refrescante y segura, ideal para familias con niños mayores o adolescentes.

- **Punto de entrada:** EastWest Beach Club, Playa Banje.
- **Lugares clave:** costa de Dubrovnik, cuevas marinas, isla de Lokrum.
- **Duración:** alquiler de 1 a 4 horas.
- **Entrada de pago:** 30-40€ por hora (incluye kayak, chaleco, remo y bolsa estanca).
- **Extras:** mejor hacerlo a primera hora o al atardecer por el calor.




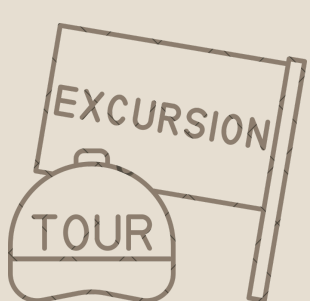
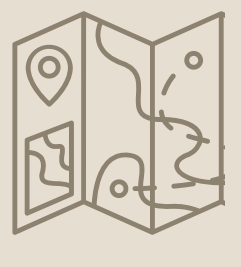






# Murallas Ston

Ston es un pequeño pueblo conocido por sus murallas, las segundas más largas del mundo después de la Muralla China. El recorrido, aunque más corto de lo que parece, es ideal para una mini aventura en familia con vistas a campos de salinas, viñedos y el mar. Además, Ston es famoso por sus ostras, así que puedes combinar el paseo con una degustación local. Muy recomendable como excursión desde Dubrovnik, especialmente si buscas planes menos masificados.

- **Punto de entrada:** Accesos en la Puerta de Pile, Puerta de Ploče o junto al fuerte de San Juan.
- **Lugares clave:** Fortaleza de Minceta, Torre Bokar, Fuerte de San Juan, vistas al Puerto Viejo.
- **Duración:** 1,5 - 2 horas.
- **Entrada de pago:** 10€ adultos / 5€ niños / gratis menores 5 años.
- **Extras:** no recomendable con carrito; llevar agua, gorra y calzado cómodo.


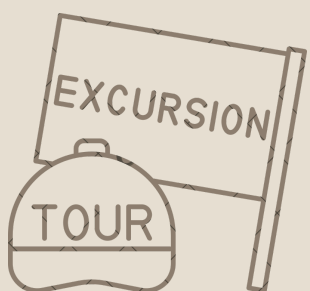







# Excursión isla Badija

Desde Korčula salen barquitas que te llevan a la tranquila isla de Badija, un paraíso sin coches con playas de agua cristalina, sombra de pinos y ciervos que pasean entre los visitantes (puedes darlos de comer). Puedes hacer un picnic, explorar el antiguo monasterio o simplemente relajarte junto al mar. Una escapada natural muy recomendable para pasar un día tranquilo en familia.

- **Punto de entrada:** puerto de Korčula (barco-taxi regular).
- **Lugares clave:** Monasterio de Badija, calas, sendero costero, zonas de picnic.
- **Duración:** medio día o día completo.
- **Entrada de pago:** billete de taxi-barco: 5-10€ adultos y niños.
- **Extras:** llevar agua y comida; no hay restaurantes.




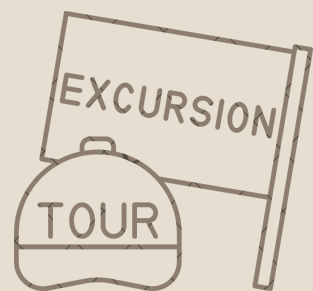
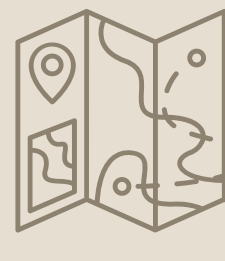





# Espectáculo de danza de la espada Moreška

Este espectáculo tradicional solo se representa en Korčula y es una mezcla entre teatro, danza y combate con espadas. Cuenta la historia de dos reinos enfrentados por el amor de una princesa. Aunque está en croata, es muy visual y emocionante, perfecto para familias. Los niños suelen quedarse fascinados viendo a los caballeros pelear con espadas reales al ritmo de la música.

- **Punto de entrada:** centro cultural o plaza del casco antiguo de Korčula.
- **Lugares clave:** escenario principal del espectáculo.
- **Duración:** 45 min - 1 hora.
- **Entrada de pago:** 10-15€ adultos / 5-10€ niños. Conviene reservar.
- **Extras:** solo disponible ciertas noches en verano.


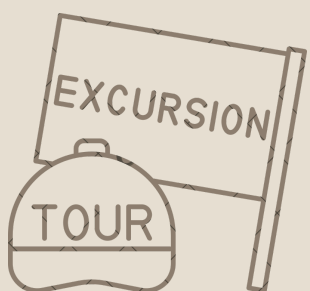





# Ruta en bici por Marjan Hill

El pulmón verde de Split es ideal para recorrerlo en bici con toda la familia. Hay rutas señalizadas y caminos sombreados entre pinos, con miradores al mar y pequeñas calas para darse un chapuzón y hacer un picnic. Puedes alquilar bicis en la ciudad e ir subiendo poco a poco. Es un plan activo, pero sin dificultad si se adapta al ritmo de los niños.

- **Punto de entrada:** inicio en la base de Marjan Hill, junto al puerto de Matejuška.
- **Lugares clave:** miradores, Iglesia de San Jerónimo, calas, Bene Beach y acantilados.
- **Duración:** 2 - 3 horas.
- **Entrada de pago:** alquiler de bici: 10-15€ adultos / 5-10€ niños. Precio por día. Las bicicletas eléctricas tienen un costo adicional.
- **Extras:** se puede hacer con bici eléctrica o llevar picnic.




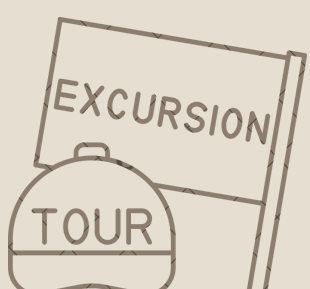
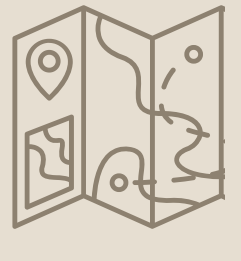







# Tour guiado Split

Split es una ciudad viva dentro de un palacio romano. Con un guía experto descubrirás cómo se ha integrado la vida moderna en un complejo imperial de 1700 años. Ideal para quienes quieren entender qué están viendo, y no solo pasear entre ruinas. También se adaptan bien a niños con explicaciones curiosas o visuales.

- **Punto de entrada:** Puerta de Oro del Palacio de Diocleciano.
- **Lugares clave:** Peristilo, Catedral de San Duje, sótanos del palacio, Templo de Júpiter, Riva.
- **Duración:** 1,5 - 2 horas.
- **Entrada de pago:** tour guiado; algunas entradas son opcionales.
- **Extras:** accesible con carrito, pero algunas zonas tienen escaleras.


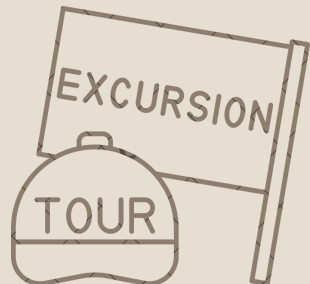





# Aquapark Hvar

Pequeño parque acuático flotante en el mar, ideal para un rato de diversión con niños. Está junto a la playa Soline, y ofrece hinchables, toboganes y circuitos para saltar, trepar y caerse al agua. No es enorme, pero es muy entretenido. Ideal para combinar con un día de playa.

- **Punto de entrada:** playa frente al camping de Vrboska.
- **Lugares clave:** circuito inflable sobre el agua.
- **Duración:** 1 hora (repetible).
- **Entrada de pago:** por tiempo (1 hora o día entero). 1 hora: 10-15€ (incluye salvavidas).
- **Extras:** obligatorio saber nadar y llevar bañador ajustado.






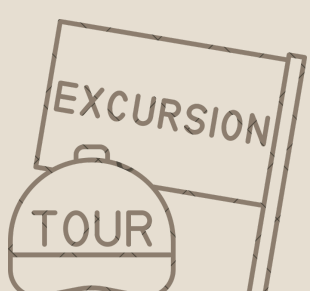



# Alquiler bicis

## Stari Grad – Vrboska

El camino en bici que conecta estos pueblos atraviesa zonas rurales con viñedos, olivos y campos de lavanda. Es una ruta perfecta para hacerla en familia. El trayecto es relativamente llano y tiene sombra parcial. Puedes parar en alguna playa por el camino y disfrutar del ritmo pausado de la isla. Si haces la ruta en verano (junio y julio), la lavanda está en flor en Hvar, con tonos lilas y púrpura, que ofrecen un paisaje espectacular y un aroma envolvente.

- **Punto de entrada:** Stari Grad (centro o puerto).
- **Lugares clave:** Vrboska, campos de lavanda, pequeñas calas.
- **Duración:** 2 - 4 horas.
- **Entrada de pago:** alquiler de bicicleta por día: 10-15€ adultos / 5-10€ niños.
- **Extras:** hay sillas para niños y bicis eléctricas.


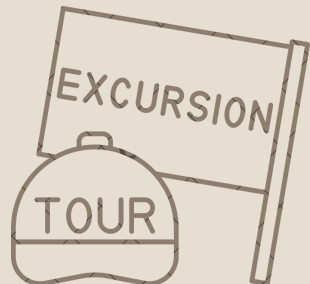





# kayak en Pokonji Dol

Desde esta playa puedes alquilar kayaks para explorar calitas cercanas y formaciones rocosas. Si madrugas, el mar está como un espejo y el entorno es una maravilla. Ideal para familias con niños mayores o adolescentes. Las aguas son tranquilas y cristalinas, y se pueden ver peces, estrellas de mar y hasta bucear con snorkel. Una experiencia aventurera pero accesible.

- **Punto de entrada:** playa Pokonji Dol, Hvar.
- **Lugares clave:** cuevas, calas escondidas, islotes cercanos.
- **Duración:** 1 - 2 horas.
- **Entrada de pago:** alquiler por horas: 20-30€. (incluye equipo de snorkel)
- **Extras:** se puede alquilar snorkel y chaleco. Mejor con sol bajo.




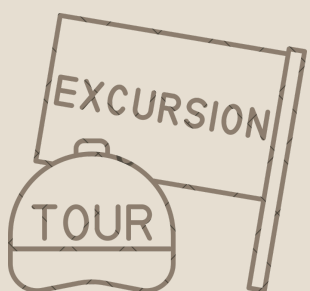






# Atardecer fortaleza de Napoleón

Un plan muy sencillo pero mágico. Se sube a pie unos 20-30 minutos, una caminata empinada de aproximadamente 4 km, desde Hvar para ver cómo el sol se pone sobre las islas Pakleni. Desde lo alto se ve toda la bahía, los tejados y el mar. Ideal para una despedida de día tranquila.

- **Punto de entrada:** camino desde el casco antiguo de Hvar.
- **Lugares clave:** mirador de la fortaleza, muros, vistas panorámicas.
- **Duración:** 1 - 1,5 horas.
- **Entrada de pago:** gratuita.
- **Extras:** llevar agua y linterna para la bajada.


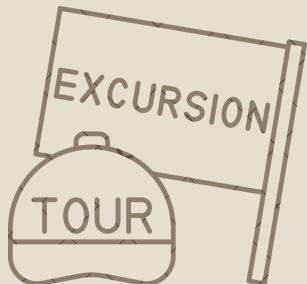







# Barco sin licencia islas Pakleni

Una experiencia de libertad total. Desde Hvar puedes alquilar pequeñas embarcaciones que no requieren licencia y navegar a tu aire por las islas Pakleni. Hay calas desiertas, restaurantes escondidos y aguas cristalinas por todas partes. Es un plan perfecto para familias aventureras.

- **Punto de entrada:** puerto de Hvar.
- Lugares clave: islas Jerolim, Palmizana, Marinkovac, playas escondidas.
- **Duración:** medio día o día completo.
- **Entrada de pago:** alquiler por horas o jornada. La jornada: 100-130€ (con combustible incluido).
- **Extras:** incluye gasolina, mapa y breve instrucción. Llevar picnic, aunque en algunas islas hay restaurantes.




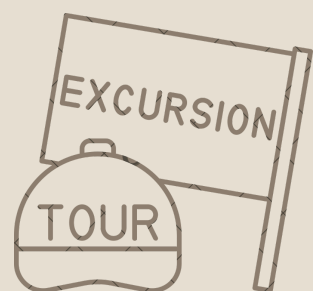







# Atardecer Órgano del Mar

En el paseo marítimo de Zadar, el órgano marino convierte las olas en música y, justo al lado, una instalación solar se ilumina al ritmo de la ciudad. Es un espectáculo relajante, mágico y gratuito. Ideal para terminar el día sentados junto al mar.

- **Punto de entrada:** paseo marítimo de Zadar.
- **Lugares clave:** Órgano del Mar, Saludo al Sol, murallas venecianas.
- **Duración:** 1 hora.
- **Entrada:** gratuita.
- **Extras:** ideal al atardecer; puede haber artistas callejeros.


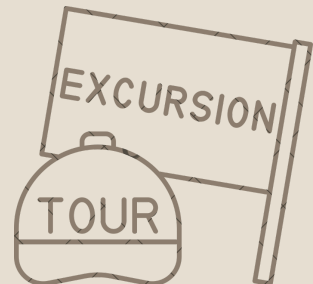






# Lagos de Plitvice

Uno de los parques nacionales más espectaculares de Croacia. Senderos de madera sobre lagos turquesa, cascadas por todas partes y un entorno de cuento. Hay rutas fáciles y aptas para ir con niños pequeños o carrito. Se recomienda ir temprano o fuera de temporada para evitar aglomeraciones.

- **Punto de entrada:** entradas 1 o 2 del Parque Nacional.
- **Lugares clave:** cascada Veliki Slap, lagos superiores e inferiores, senderos de madera.
- **Duración:** medio día o día completo.
- **Entrada de pago:** entrada al parque 40€ adultos / 15€ niños. ( reservar en temporada alta)
- **Extras:** llevar picnic, calzado cómodo y protección solar.
- **Web:** <https://www.plitvicenationalparktickets.com>




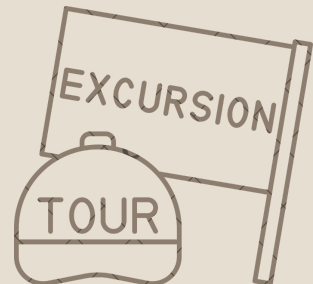






# Multiaventura Rastoke

En pleno entorno natural y junto a cascadas, este parque de aventuras es perfecto para familias activas. Ofrece una mezcla de tirolinas, puentes colgantes, escalada, tiro con arco y senderos por el bosque. Hay circuitos de diferentes niveles y monitores atentos, por lo que es apto tanto para niños pequeños como para adolescentes que buscan emociones fuertes. Ideal para combinar con una visita a las cascadas de Rastoke.

- Punto de entrada: Rastoke Adventure Park (en las afueras de Slunj).
- Lugares clave: tirolinas sobre el río, pasarelas entre árboles, zonas de escalada y arquería.
- Duración: 2 - 3 horas.
- Entrada de pago: entrada al parque según el circuito elegido.
- Extras: se recomienda llevar calzado deportivo. Hay baños, zona de picnic y actividades para adultos también.


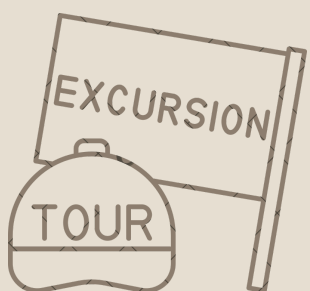






# Funicular Zagreb

El funicular de Zagreb, conocido como el más corto del mundo (apenas 66 metros), conecta la Ciudad Baja con la Ciudad Alta (Gornji Grad) en solo un minuto. Es una experiencia divertida para los niños y una forma práctica de evitar las empinadas escaleras. Su estilo antiguo y su funcionamiento suave lo hacen ideal para familias y visitantes curiosos.

- **Punto de entrada:** Calle Tomićeva (al pie del funicular, Ciudad Baja).
- **Lugares clave:** conecta con la Ciudad Alta, cerca de la Torre Lotrščak y la calle Strossmayer.
- **Duración:** 1 minuto.
- **Entrada de pago:** 1,5 € por trayecto.
- **Extras:** frecuencias cada 10 minutos aproximadamente; accesible con carrito.




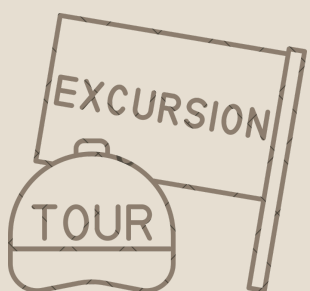






# Torre Lotrščak

La Torre Lotrščak es uno de los emblemas de la Ciudad Alta de Zagreb. Desde lo alto ofrece una de las mejores vistas panorámicas de la ciudad. Cada día, a las 12:00 en punto, se dispara un cañón desde la torre, una tradición centenaria que encanta a los visitantes, especialmente a los niños, aunque puede asustar si no se espera. Ideal para combinar con un paseo por la calle Strossmayer.

- **Punto de entrada:** Calle Strossmayerovo šetalište (al lado del funicular).
- **Lugares clave:** cañón del mediodía, mirador superior, interior de la torre con exposiciones.
- **Duración:** 30 - 45 minutos.
- **Entrada de pago:** 3 € adultos / 1,5 € niños.
- **Extras:** el cañonazo se oye por toda la ciudad; recomendable llegar 10 minutos antes.


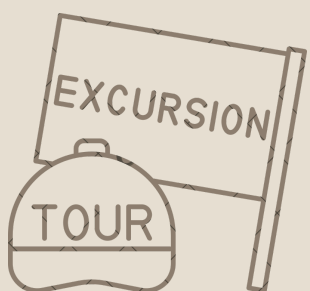





# Trenecito Korčula

Un plan tranquilo y divertido para descubrir los alrededores de Korčula con niños pequeños. El trenecito recorre paisajes de viñedos, olivares y mar, con paradas en pueblos y vistas panorámicas. Una forma relajada de conocer sin caminar demasiado.

- **Punto de entrada:** estación junto al casco antiguo de Korčula.
- **Lugares clave:** pueblos de Lumbarda o Žrnovo, miradores, campos de viña.
- **Duración:** 45 minutos.
- **Horario:** desde las 10:00 hasta las 18:00 horas.
- **Entrada de pago:** 10€ adultos / 5-10€ niños.
- **Extras:** suele funcionar en verano por la mañana y tarde.




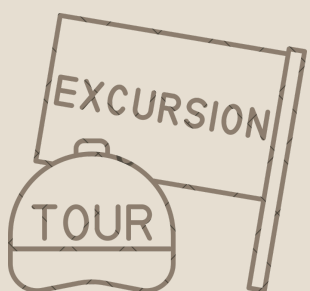






# Trenecito Split

El Tren Turístico de Split es una forma popular de explorar la ciudad, especialmente para quienes desean conocer sus principales atractivos sin mucho esfuerzo físico.

- **Punto de salida:**
  - Riva: Frente a la iglesia de San Francisco.
  - Puerto de cruceros: Algunas salidas están disponibles para los pasajeros de cruceros.
- **Lugares clave:** Palacio de Diocleciano, Plaza Peristilo, Riva, Playa Bačvice, Marjan Hill.
- **Duración:** 1 hora aprox.
- **Horario:** todo el día: 8:00 a 18:30.
- **Entrada de pago:** 15€ adultos / 5-10€ niños.
- **Extras:** suele funcionar en verano por la mañana y tarde.
- **Web:** <https://viking-split.com/tourist-train-sightseeing/>







# Playas imprescindibles



## Playa Banje

### Dubrovnik

Playa moderna con beach club y servicios exclusivos: camas balinesas, restaurante y cócteles junto al mar. Ideal para adultos que buscan ambiente chic y música suave. El agua es limpia y profunda.

## Isla Lokrum

### Dubrovnik

No tiene playas de arena, pero sí espectaculares plataformas de roca y una laguna natural interior llamada el Mar Muerto. Ideal para nadar o saltar al agua desde las rocas. Algunas zonas son nudistas. Naturaleza salvaje y agua cristalina.



## Playa Vrbovica


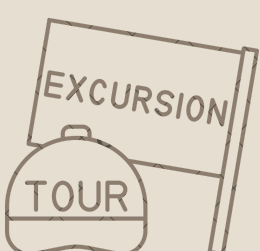




### Korčula

Pequeña cala de guijarros, tranquila y familiar, ideal para un chapuzón relajado. Rodeada de naturaleza, lejos del turismo masivo. Accesible en coche y perfecta para quien busca calma.

## Playa Vaja

### Korčula

Pequeña bahía escondida con guijarros blancos y aguas cristalinas. Entorno completamente natural, sin servicios. Se accede caminando por un sendero algo empinado (10-15 minutos). Perfecta para desconectar en un rincón virgen.







# Playas imprescindibles



## Banya Beach

**Korčula**

Macrella y Macarelleta son dos de las calas más icónicas de Menorca, con aguas turquesas y arena blanca, rodeadas de pinos. Macarelleta es más pequeña y salvaje, para los que buscan un rincón más íntimo.

## Playa Putnastka Luka

**Korčula**

Cala remota y tranquila, con acceso algo complicado pero recompensado por la belleza del entorno. Roca y guijarros, ideal para snorkel y desconexión total. Sin servicios, solo naturaleza.



## Isla Badija


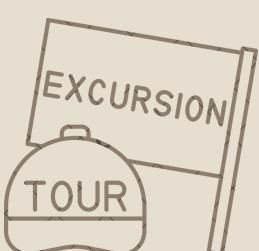



**Korčula**

Una isla frente a Korčula perfecta para pasar el día. Tiene senderos, bosques de pinos y pequeñas calas de aguas limpias. Se llega en taxi boat. Ideal para explorar y nadar rodeado de paz.

## Bene Beach

**Split**

Playa familiar dentro del parque forestal Marjan. Agua tranquila y poca profundidad. Hay sombra natural, bares y zonas deportivas. Ideal para familias o quien busca un respiro en la ciudad.







# Playas imprescindibles



## Playa Soline

### Hvar

Cala tranquila en Vrboska. Mezcla de guijarros y zonas de roca, con aguas poco profundas y transparentes. Ideal para familias y para quien busca un lugar sin aglomeraciones. Hay algo de sombra natural y acceso fácil desde la carretera.

## Playa Dubovica

### Hvar

Una de las calas más bonitas de Hvar. Guijarros y aguas turquesas, rodeada de una antigua casa de piedra y colinas verdes. Acceso en coche y luego caminata de 10-15 minutos. Ideal para pasar el día.



## Islas Pakleni


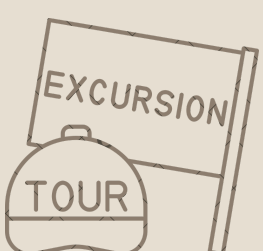



### Zona norte

Archipiélago de pequeñas islas con calas escondidas, para explorar en taxi boat, barco sin licencia o kayak. Algunas con beach clubs y ambiente chill, otras totalmente vírgenes.

## Playa de la ciudad

### Zona suroeste

Playa urbana con todos los servicios: duchas, hamacas, bares y fácil acceso. Suele ser de piedra o cemento, con escaleras al mar. Buena opción para un baño rápido sin salir del centro.







# Dónde comer

## Lokanda Peskarija

**DUBROVNIK**

Ambiente marinerо relajado (mesas de madera junto al agua). Menú sencillo pero delicioso: Pescado fresco a la parrilla, risotto negro y patatas fritas que triunfan con los peques.



## Howies

**OLD TOWN**

Ofrece cocina escocesa contemporánea utilizando ingredientes frescos y locales, con ambiente acogedor y auténtico. Excelente relación calidad-precio y menú que cambia según la temporada.



## The Witchery by the Castle

**OLD TOWN**


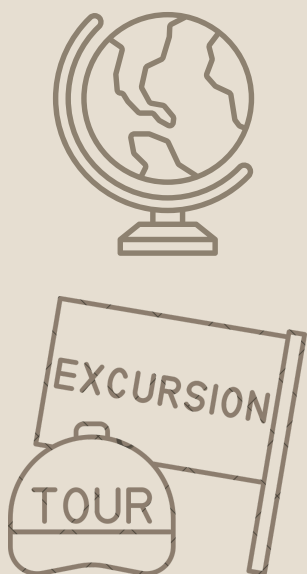
Restaurante y hotel boutique reconocido por su opulento diseño gótico y su atmósfera romántica. Ofrece una experiencia gastronómica de alta cocina, destacando lo mejor de los productos escoceses en un entorno lujoso y encantador.




## Oink

**OLD TOWN**

Especializado en bocadillos de cerdo asado, es un establecimiento informal que ofrece una opciones deliciosa y rápidas. Sus bocadillos son famosos por la jugosidad y sabor de la carne, servidos en pan fresco con una variedad de acompañamientos.







# Café y helado

## Peppino's DUBROVNIK



[web](#)

Heladería artesanal que ofrece una amplia variedad de sabores, incluyendo opciones veganas como chocolate y limón. Elaboran sus helados diariamente con ingredientes naturales, sin conservantes ni colorantes, manteniendo una tradición desde 1982.

## Luka Ice Cream Korčula



[web](#)

Heladería artesana italiana que ofrece helados elaborados de forma tradicional por sus propietarios. Es un establecimiento consolidado en Es Castell y muy recomendable por la calidad de sus productos.

## Amèlie ZAGREB



[web](#)


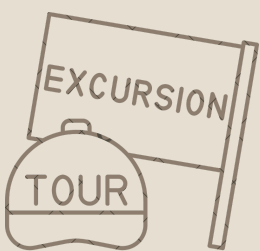



Heladería italiana que combina técnicas tradicionales con productos locales de Menorca. Ofrece sabores únicos como higo chumbo, pera de Sant Joan y melón menorquín, elaborados con leche certificada de la isla y frutas de temporada.

## Can Pons ES MERCADAL




[web](#)

Pastelería artesanal reconocida por sus ensaimadas, galardonadas como las mejores del mundo en 2020. Ofrece una variedad de sabores, incluyendo opciones veganas y sin gluten, además de otros productos típicos menorquines como pastas dulces, saladas y galletas.







# Ropa

- ☐ Bañadores y bikinis
- ☐ Chaqueta ligera
- ☐ Ropa de playa
- ☐ Zapatillas deporte
- ☐ Ropa de salir
- ☐ Gafas de sol

# Esenciales de viaje

- ☐ Pasaporte o DNI
- ☐ Billetes del transporte
- ☐ Papeles del seguro de viaje
- ☐ Cargador movil
- ☐ Tarjetas crédito y efectivo
- ☐ Cámara


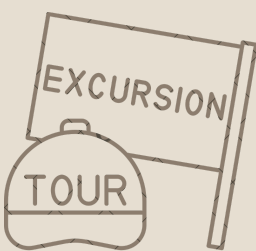


# Aseo

- ☐ Cepillo dientes y pasta
- ☐ Desodorante
- ☐ Champú y acondicionador
- ☐ Crema solar
- ☐ Gel y body milk
- ☐ Medicación

# Variaditos

- ☐ Guía de viaje
- ☐ Mochila
- ☐ Botella de agua
- ☐ Adaptador de enchufe universal
- ☐ Snacks para el viaje
- ☐ Kit de costura

CHICK LIST







**¡Escanéame!**

# Tip viajero


**Guarda el mapa en tu móvil para usarlo sin conexión y tener toda la información a mano durante tu viaje.**







# ¡Gracias por leer esta guía!



Espero que esta guía te haya inspirado a explorar cada rincón mágico de Croacia con la misma emoción con la que la creé.

Si te ha gustado, compártela con otros viajeros y cuéntame tu experiencia en redes. ¡Me encantará saber qué tal fue tu viaje!



[www.experienciasdeviaje.com](http://www.experienciasdeviaje.com)

